



สำนักงานการบินพลเรือนแห่งประเทศไทย  
The Civil Aviation Authority of Thailand

# รายงานสถิติการขนส่งทางอากาศรายสัปดาห์ ในช่วงสถานการณ์การแพร่ระบาดของไวรัส COVID-19

ฝ่ายส่งเสริมอุตสาหกรรมการบิน  
*Version 22062020*

# ประเด็นสำคัญ (Highlights)

- ปริมาณผู้โดยสารระหว่างประเทศในสัปดาห์ที่สามของเดือนมิถุนายน (14-20 มิถุนายน) มีจำนวน 10,778 คน **ลดลง** จากสัปดาห์ก่อนหน้า คิดเป็นร้อยละ 5.5 โดยเป็นการลดลงของผู้โดยสารในเที่ยวบินพิเศษเพื่อนำคนไทยกลับเข้าประเทศและเที่ยวบินที่เข้ามารับชาวต่างชาติกลับประเทศ
- ปริมาณผู้โดยสารภายในประเทศในสัปดาห์ที่สามของเดือนมิถุนายน มีจำนวน 279,763 คน **เพิ่มขึ้น** คิดเป็นร้อยละ 23.9 สอดคล้องกับจำนวนเที่ยวบินภายในประเทศที่มีจำนวน 3,122 เที่ยวบิน **เพิ่มขึ้น** คิดเป็นร้อยละ 18.3 จากสัปดาห์ก่อนหน้า โดยมีปัจจัยสำคัญจากการเปิดดำเนินการเชิงพาณิชย์ของท่าอากาศยานภูเก็ต ในวันที่ 13 มิถุนายน รวมถึงสายการบินเพิ่มความถี่ของเที่ยวบินและเปิดบริการเส้นทางบินเพิ่มไปยังจังหวัดระนองและนราธิวาส

# ประเด็นสำคัญ (Highlights)

- ข้อมูล ณ วันที่ 22 มิถุนายน 2563 พบว่าในปัจจุบันมีสายการบิน 6 สายการบิน ที่ให้บริการในเส้นทางภายในประเทศ ในขณะที่ยังไม่มีสายการบินใดให้บริการเที่ยวบินระหว่างประเทศ
- ปริมาณเที่ยวบินที่ขอจัดสรรเวลาการบินก่อนและหลังเกิดเหตุการณ์ COVID-19 พบว่า มีจำนวนเที่ยวบินที่ขอยกเลิกสะสม ณ วันที่ 22 มิถุนายน 2563 มีแนวโน้มการขอยกเลิกเส้นทางบินลดลงทั้งในประเทศและระหว่างประเทศ
- ปริมาณการขนส่งสินค้าทางอากาศระหว่างประเทศในสัปดาห์ที่สามของเดือนมิถุนายน มีปริมาณ 13,695.78 ตัน เพิ่มขึ้น คิดเป็นร้อยละ 1.2 จากสัปดาห์ก่อนหน้า
- ปริมาณการขนส่งสินค้าทางอากาศภายในประเทศในสัปดาห์ที่สามของเดือนมิถุนายน มีปริมาณ 283.64 ตัน ซึ่งมีปริมาณ เพิ่มขึ้น ร้อยละ 14.1 จากสัปดาห์ก่อนหน้า

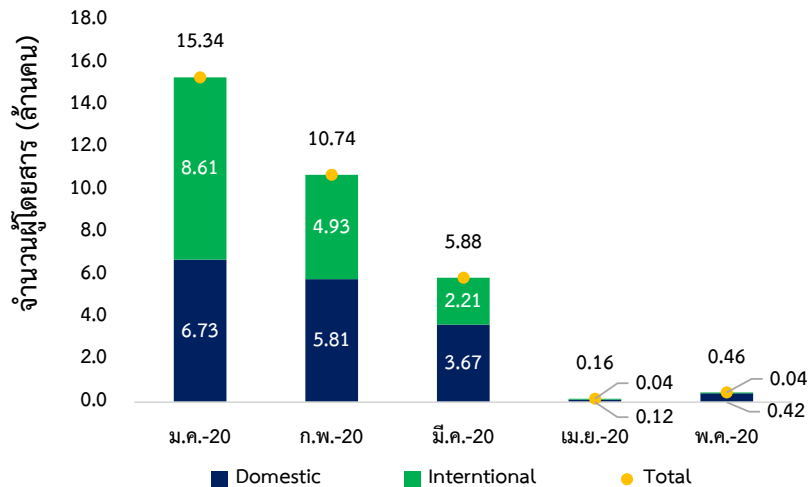
# ปริมาณผู้โดยสารระหว่างประเทศแยกรายท่าอากาศยาน ปี 2020

Airport	International								
	ม.ค.-20	ก.พ.-20	มี.ค.-20	เม.ย.-20	พ.ค.-20	Week 2 (7 Jun - 13 Jun)	Week 3 (14 Jun - 20 Jun)	% change weekly pax	Diff (pax)
Bangkok Don Mueang International Airport	1,588,710	866,350	252,950	1,342	3,151	711	650	-8.6%	(61)
Bangkok Suvarnabhumi International Airport	5,044,780	2,997,283	1,385,594	38,697	31,337	10,439	9,970	-4.5%	(469)
Chiang Mai	336,657	116,668	32,084	-	268	133	64	-51.9%	(69)
Chiang Rai	26,540	4,481	2,913	489	651	46	94	104.3%	48
Hat Yai	20,488	14,132	6,046	111	-	-	-	-	-
Hua Hin	5,681	3,554	1,637	-	-	-	-	-	-
Ko Samui	51,349	33,386	15,525	-	-	N/A	N/A	N/A	N/A
Krabi	151,658	89,703	48,607	44	-	-	-	-	-
Phuket	1,241,008	706,334	400,110	3,557	647	78	-	-100.0%	(78)
Surat Thani	17,813	10,711	8,157	-	-	-	-	-	-
U-Tapao	123,021	85,378	57,318	35	4	N/A	N/A	N/A	N/A
<b>Grand Total</b>	<b>8,607,705</b>	<b>4,927,980</b>	<b>2,210,941</b>	<b>44,275</b>	<b>36,058</b>	<b>11,407</b>	<b>10,778</b>	<b>-5.5%</b>	<b>(629)</b>

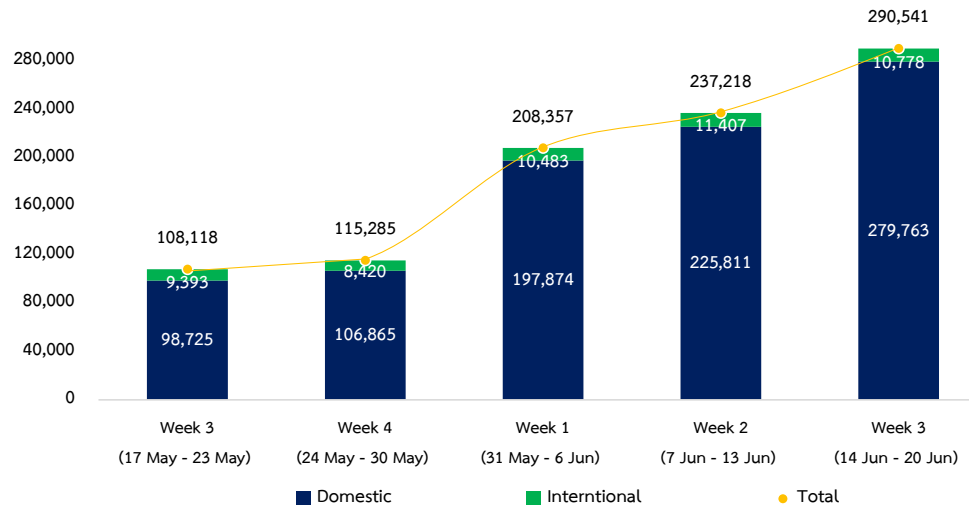
Airport	Domestic								
	ม.ค.-20	ก.พ.-20	มี.ค.-20	เม.ย.-20	พ.ค.-20	Week 2 (7 Jun - 13 Jun)	Week 3 (14 Jun - 20 Jun)	% change weekly pax	Diff (Pax)
Bangkok Don Mueang International Airport	2,021,402	1,787,851	1,110,020	36,781	188,489	87,820	109,274	24.4%	21,454
Bangkok Suvarnabhumi International Airport	1,058,369	903,938	577,321	20,762	21,925	26,261	32,647	24.3%	6,386
Buriram	32,958	28,813	18,456	12	1,219	964	1,269	31.6%	305
Chiang Mai	745,918	601,980	338,307	9,635	40,623	21,025	24,469	16.4%	3,444
Chiang Rai	245,213	211,398	118,281	4,495	18,935	8,908	11,139	25.0%	2,231
Chumphon	15,755	14,454	10,233	-	-	738	639	-13.4%	(99)
Hat Yai	294,729	258,249	184,134	8,978	34,284	16,410	19,956	21.6%	3,546
Hua Hin	43	34	-	-	-	-	-	-	-
Khon Kaen	155,750	145,374	92,351	2,217	10,073	6,547	7,466	14.0%	919
Ko Samui	184,774	163,777	111,318	3,069	2,477	N/A	N/A	N/A	N/A
Krabi	212,909	180,630	118,958	1,806	421	2,913	4,204	44.3%	1,291
Lampang	22,279	18,600	11,164	274	1,811	1,300	1,387	6.7%	87
Loei	25,580	21,506	15,266	-	-	-	-	-	-
Mae Hong Son	5,813	3,988	1,322	-	-	-	-	-	-
Mae Sot	17,757	14,635	8,481	-	1,577	723	782	8.2%	59
Nakhon Phanom	30,151	27,186	20,582	-	4,675	1,438	1,451	0.9%	13
Nakhon Si Thammarat	123,669	115,776	82,412	6,901	27,174	11,634	12,589	8.2%	955
Nan	33,016	30,932	21,306	-	-	2,230	2,281	2.3%	51
Narathiwat	19,055	15,876	12,324	-	-	-	1,174	new	1,174
Phitsanulok	55,961	53,796	32,670	401	2,747	2,192	2,678	22.2%	486
Phrae	5,827	4,128	2,056	-	-	360	407	13.1%	47
Phuket	661,822	513,089	316,875	6,393	7	59	7,082	11903.4%	7,023
Ranong	18,032	17,243	14,748	-	-	-	575	new	575
Roi Et	31,364	27,494	22,570	-	5,026	1,671	2,059	23.2%	388
Sakon Nakhon	34,011	30,660	24,517	1,518	3,409	2,254	2,902	28.7%	648
Sukhothai	7,912	6,160	3,607	118	-	N/A	N/A	N/A	N/A
Surat Thani	152,167	142,175	90,904	3,507	14,299	8,938	8,974	0.4%	36
Trang	59,119	61,334	39,427	1,192	4,152	3,896	4,558	17.0%	662
Trat	12,600	10,630	7,323	49	-	N/A	N/A	N/A	N/A
Ubon Ratchathani	153,563	142,447	90,086	4,019	18,689	7,875	8,756	11.2%	881
Udon Thani	223,900	195,621	128,278	4,572	20,347	9,655	11,045	14.4%	1,390
U-Tapao	65,874	56,747	40,549	-	-	N/A	N/A	N/A	N/A
<b>Grand Total</b>	<b>6,727,292</b>	<b>5,806,521</b>	<b>3,665,846</b>	<b>116,699</b>	<b>422,359</b>	<b>225,811</b>	<b>279,763</b>	<b>23.9%</b>	<b>53,952</b>

# ปริมาณการขนส่งผู้โดยสารทางอากาศในภาพรวม

จำนวนผู้โดยสาร (รายเดือน)



จำนวนผู้โดยสาร (รายสัปดาห์)



ที่มา : ฐานข้อมูลสถิติการขนส่งทางอากาศ ทอท และ ทย.

# จำนวนเที่ยวบินระหว่างประเทศปี 2020 แยกรายท่าอากาศยาน

Airport	International									
	ม.ค.-20	ก.พ.-20	มี.ค.-20	เม.ย.-20	พ.ค.-20	Week 2 (7 Jun - 13 Jun)	Week 3 (14 Jun - 20 Jun)	% change weekly flight movement	Diff (flight movement)	
Bangkok Don Mueang International Airport	9,396	6,783	3,051	156	107	29	19	-34.5%	(10)	
Bangkok Suvarnabhumi International Airport	26,307	19,018	11,921	2,711	2,943	746	737	-1.2%	(9)	
Chiang Mai	2,463	1,327	568	-	4	5	2	-60.0%	(3)	
Chiang Rai	230	74	37	8	10	2	2	0.0%	-	
Hat Yai	163	154	83	1	2	-	-	-	-	
Hua Hin	43	37	26	-	-	-	-	-	-	
Ko Samui	573	465	259	-	-	N/A	N/A	N/A	N/A	
Krabi	962	656	410	2	-	-	-	-	-	
Phuket	6,568	3,933	2,381	46	10	2	-	-100.0%	(2)	
Surat Thani	88	49	40	-	-	-	-	-	-	
U-Tapao	720	421	349	45	10	N/A	N/A	N/A	N/A	
<b>Grand Total</b>	<b>47,513</b>	<b>32,917</b>	<b>19,125</b>	<b>2,969</b>	<b>3,086</b>	<b>784</b>	<b>760</b>	<b>-3.1%</b>	<b>(24)</b>	

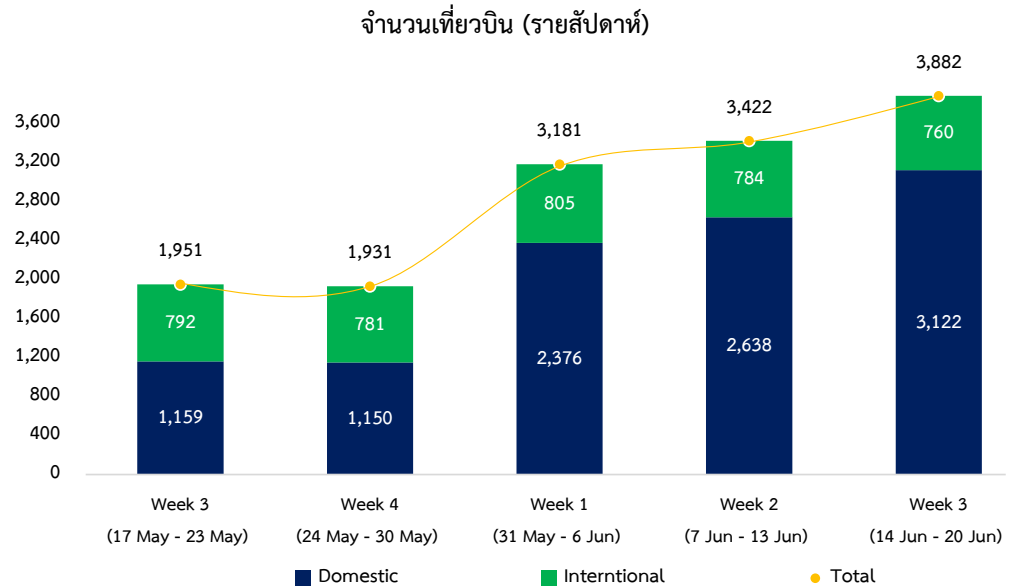
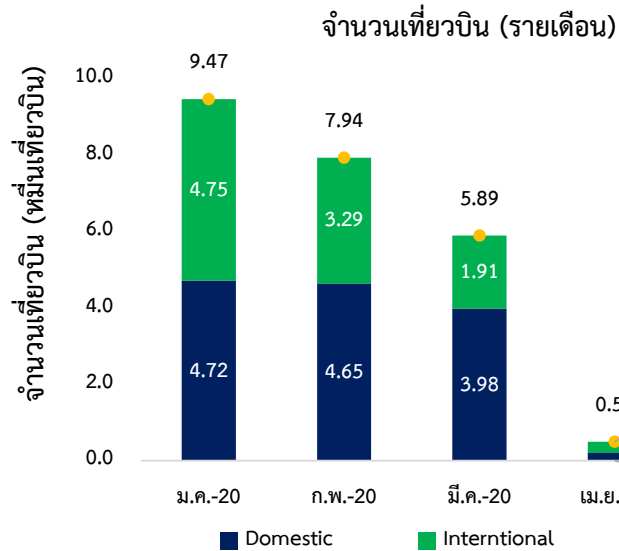
# จำนวนเที่ยวบิน ภายในประเทศ ปี 2020

## แยกรายท่าอากาศยาน

Airport	Domestic									
	ม.ค.-20	ก.พ.-20	มี.ค.-20	เม.ย.-20	พ.ค.-20	Week 2 (7 Jun - 13 Jun)	Week 3 (14 Jun - 20 Jun)	% change weekly flight movement	Diff (flight movement)	
Bangkok Don Mueang International Airport	13,648	13,644	11,300	621	2,226	994	1,169	17.6%	175	
Bangkok Suvarnabhumi International Airport	7,374	7,313	6,650	397	289	380	446	17.4%	66	
Buriram	433	387	278	18	46	27	31	14.8%	4	
Chiang Mai	4,718	4,574	3,801	157	438	239	250	4.6%	11	
Chiang Rai	1,560	1,531	1,251	68	186	80	112	40.0%	32	
Chumphon	162	150	156	-	-	14	14	0.0%	-	
Hat Yai	1,861	1,775	1,722	101	344	148	186	25.7%	38	
Hua Hin	31	19	-	-	-	-	-	-	-	
Khon Kaen	1,122	1,168	1,044	28	126	92	100	8.7%	8	
Ko Samui	2,076	1,928	1,591	105	70	N/A	N/A	N/A	N/A	
Krabi	1,315	1,266	1,151	49	28	30	50	66.7%	20	
Lampang	430	393	316	12	42	28	28	0.0%	-	
Loei	248	228	184	-	-	-	-	-	-	
Mae Hong Son	116	86	40	-	-	-	-	-	-	
Mae Sot	248	230	190	-	38	14	14	0.0%	-	
Nakhon Phanom	186	174	204	-	62	14	14	0.0%	-	
Nakhon Si Thammarat	740	754	668	62	258	102	116	13.7%	14	
Nan	210	208	238	-	-	28	28	0.0%	-	
Narathiwat	124	116	116	-	-	-	12	new	12	
Phitsanulok	464	486	368	18	70	46	48	4.3%	2	
Phrae	118	86	62	-	-	8	8	0.0%	-	
Phuket	4,105	4,072	3,508	109	2	4	62	1450.0%	58	
Ranong	186	178	224	-	-	-	10	new	10	
Roi Et	210	200	216	-	66	18	22	22.2%	4	
Sakon Nakhon	248	232	258	34	62	36	36	0.0%	-	
Sukhothai	200	178	153	12	-	N/A	N/A	N/A	N/A	
Surat Thani	964	956	840	64	134	94	104	10.6%	10	
Trang	370	434	348	30	55	34	44	29.4%	10	
Trat	253	238	209	8	-	N/A	N/A	N/A	N/A	
Ubon Ratchathani	1,046	1,076	827	64	196	74	76	2.7%	2	
Udon Thani	1,619	1,622	1,289	74	219	134	142	6.0%	8	
U-Tapao	798	751	626	-	-	N/A	N/A	N/A	N/A	
<b>Grand Total</b>	<b>47,183</b>	<b>46,453</b>	<b>39,828</b>	<b>2,031</b>	<b>4,957</b>	<b>2,638</b>	<b>3,122</b>	<b>18.3%</b>	<b>484</b>	



# จำนวนเที่ยวบินในภาพรวม



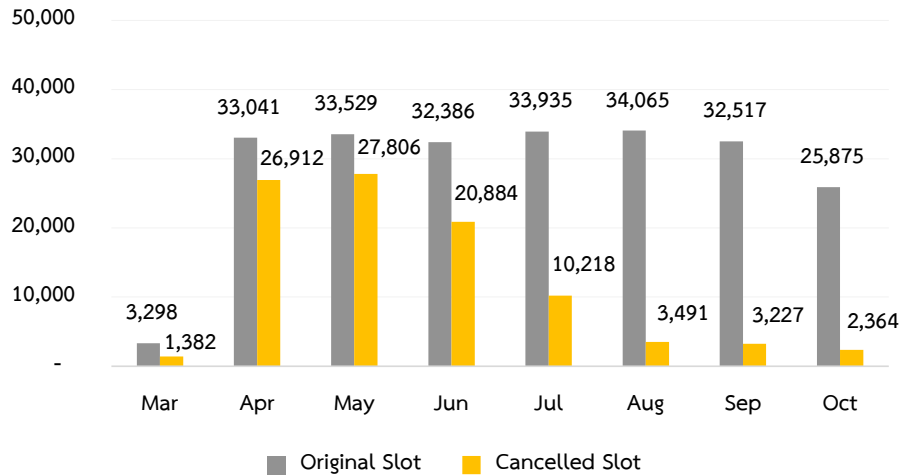
# สายการบินที่ขอหยุดทำการบินเกินกว่า 15 วัน

ลำดับที่	สายการบินให้บริการเต็มรูปแบบ	ภายในประเทศ	ระหว่างประเทศ
1	บริษัท การบินไทย จำกัด (มหาชน)	หยุดทำการบินทุกเส้นทาง มี.ค. - มิ.ย. 63	หยุดทำการบินทุกเส้นทาง ได้แก่ ทวีปเอเชีย : มี.ค. - มิ.ย. 63 และทวีปยุโรป : เม.ย. - มิ.ย. 63
2	บริษัท ไทยสมายล์แอร์เวย์ จำกัด	ทำการบิน 6 เส้นทาง จาก 11 เส้นทาง	หยุดทำการบินทุกเส้นทาง มี.ค. - ก.ค. 63
3	บริษัท การบินกรุงเทพ จำกัด (มหาชน)	ทำการบิน 4 เส้นทาง จาก 18 เส้นทาง	หยุดทำการบินทุกเส้นทาง มี.ค. - ต.ค. 63
ลำดับที่	สายการบินต้นทุนต่ำ	ภายในประเทศ	ระหว่างประเทศ
1	บริษัท ไทย แอร์เอเชีย จำกัด	ทำการบิน 19 เส้นทาง จาก 36 เส้นทาง	หยุดทำการบินทุกเส้นทาง มี.ค. - มิ.ย. 63
2	บริษัท สายการบินนกแอร์ จำกัด (มหาชน)	ทำการบิน 16 เส้นทาง จาก 30 เส้นทาง	หยุดทำการบินทุกเส้นทาง ก.พ. - ต.ค. 63
3	บริษัท ไทย ไลอ้ออน เมนทารี จำกัด	ทำการบินทุกเส้นทาง ยกเว้น หาดใหญ่-อุดรธานี	หยุดทำการบินทุกเส้นทาง มี.ค. - ก.ค. 63
4	บริษัท ไทย เวียดนามแอร์ แอร์ จอยท์ สต็อค จำกัด	ทำการบิน 2 เส้นทาง จาก 7 เส้นทาง	หยุดทำการบินทุกเส้นทาง พ.ค. 63
5	บริษัท ไทย แอร์เอเชีย เอ็กซ์ จำกัด	-	หยุดทำการบินทุกเส้นทาง มี.ค. - ก.ค. 63
6	บริษัท สายการบินนกสกี๊ต จำกัด	-	หยุดทำการบินทุกเส้นทาง มี.ค. - ก.ค. 63

# การจัดสรรเวลาการบินเปรียบเทียบก่อนและหลังเกิดเหตุการณ์ COVID-19

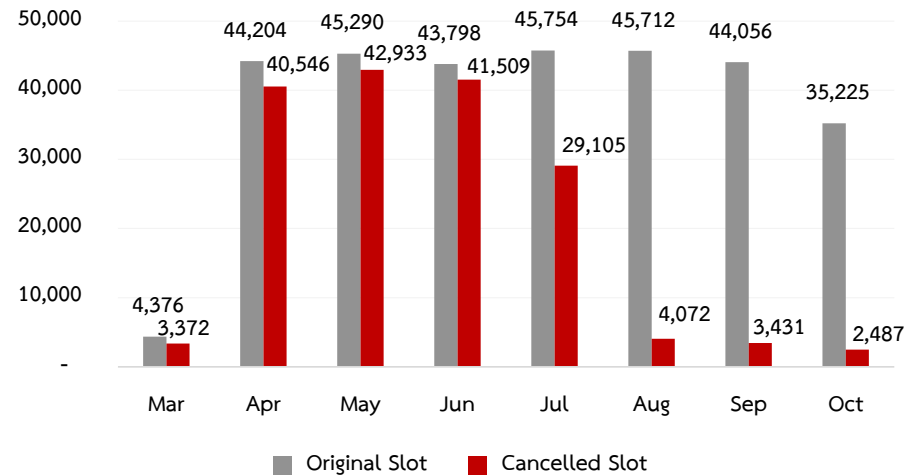
## เที่ยวบินภายในประเทศ

ปริมาณเที่ยวบินภายในประเทศที่แจ้งยกเลิกในกำหนดการบินฤดูร้อน 2563



## เที่ยวบินระหว่างประเทศ

ปริมาณเที่ยวบินระหว่างประเทศที่แจ้งยกเลิกในกำหนดการบินฤดูร้อน 2563



หมายเหตุ: เฉพาะสนามบินที่ กพท. ดำเนินการจัดสรรเวลาการบิน ที่มา: กองประสานจัดสรรเวลาการบิน ฝ่ายพิธีการบิน

# ปริมาณการขนส่งสินค้าระหว่างประเทศปี 2020 แยกรายท่าอากาศยาน

Airport	International								
	ม.ค.-20	ก.พ.-20	มี.ค.-20	เม.ย.-20	พ.ค.-20	Week 2 (7 Jun - 13 Jun)	Week 3 (14 Jun - 20 Jun)	% change weekly Freight&Mail	Diff (Freight & Mail)
Bangkok Don Mueang International Airport	2,435,347	2,465,918	1,800,728	1,687,745	657,963	63,687	10,445	-83.6%	(53,242)
Bangkok Suvarnabhumi International Airport	104,841,119	104,303,056	96,394,682	52,470,409	54,756,313	13,463,045	13,685,337	1.7%	222,292
Chiang Mai	165,353	101,842	95,550	-	-	-	-	-	-
Hat Yai	12,889	986	-	-	-	-	-	-	-
Ko Samui	51,949	53,830	22,854	-	-	N/A	N/A	N/A	N/A
Phuket	4,305,916	2,297,487	2,076,396	12,440	-	-	-	-	-
Surat Thani	-	-	139	-	-	-	-	-	-
<b>Grand Total</b>	<b>111,812,573</b>	<b>109,223,119</b>	<b>100,390,349</b>	<b>54,170,594</b>	<b>55,414,276</b>	<b>13,526,732</b>	<b>13,695,782</b>	<b>1.2%</b>	<b>169,050</b>

หน่วย : กิโลกรัม (KG)

ที่มา : ฐานข้อมูลสถิติการขนส่งทางอากาศ ทอท และ ทย.

# ปริมาณการขนส่งสินค้าภายในประเทศปี 2020 แยกรายท่าอากาศยาน

Airport	Domestic								
	ม.ค.-20	ก.พ.-20	มี.ค.-20	เม.ย.-20	พ.ค.-20	Week 2 (7 Jun - 13 Jun)	Week 3 (14 Jun - 20 Jun)	% change weekly Freight & Mail	Diff (Freight & Mail)
Bangkok Don Mueang International Airport	444,750	406,733	373,752	189,425	272,233	61,256	75,976	24.0%	14,720
Bangkok Suvarnabhumi International Airport	1,999,126	2,412,228	2,054,916	35,668	3,527	35,265	40,836	15.8%	5,571
Chiang Mai	812,826	793,974	587,187	29,715	50,951	44,574	39,416	-11.6%	(5,158)
Chiang Rai	218,107	149,508	111,396	4,533	19,087	6,157	7,144	16.0%	987
Hat Yai	634,239	637,988	500,685	137,682	188,648	57,104	60,027	5.1%	2,923
Khon Kaen	49,829	44,361	38,591	3,478	5,497	4,843	5,835	20.5%	992
Ko Samui	101,481	96,876	64,245	3,975	3,500	N/A	N/A	N/A	N/A
Krabi	107,229	91,766	70,715	4,932	-	-	3,671	new	3,671
Lampang	4,190	3,586	2,749	369	-	698	586	-16.0%	(112)
Loei	1,188	1,401	513	-	-	-	-	-	-
Mae Sot	83	50	-	-	-	-	-	-	-
Nakhon Phanom	-	-	134	-	-	-	-	-	-
Nakhon Si Thammarat	47,587	39,786	63,330	23,727	28,250	7,449	8,138	9.2%	689
Phitsanulok	18,137	12,873	9,371	240	1,755	1,062	1,259	18.5%	197
Phuket	850,086	1,007,375	1,006,920	10,909	-	-	10,031	new	10,031
Sakon Nakhon	3,022	3,161	2,355	357	784	348	468	34.5%	120
Sukhothai	3,941	3,597	3,254	336	-	N/A	N/A	N/A	N/A
Surat Thani	62,908	70,839	56,247	14,303	29,341	14,355	17,676	23.1%	3,321
Trang	30,533	40,954	21,349	1,097	-	1,508	2,200	45.9%	692
Trat	1,667	1,378	1,192	-	-	N/A	N/A	N/A	N/A
Ubon Ratchathani	37,133	33,844	29,909	7,309	10,270	2,963	2,890	-2.5%	(73)
Udon Thani	83,829	68,929	58,838	16,569	27,875	11,086	7,490	-32.4%	(3,596)
<b>Grand Total</b>	<b>5,511,891</b>	<b>5,921,207</b>	<b>5,057,648</b>	<b>484,624</b>	<b>641,718</b>	<b>248,668</b>	<b>283,643</b>	<b>14.1%</b>	<b>34,975</b>

หน่วย : กิโลกรัม (KG)

ที่มา : ฐานข้อมูลสถิติการขนส่งทางอากาศ ทอท. และ ทย.